

URZĄD MIEJSKI W GDAŃSKU

Wydział Gospodarki Komunalnej

**Zmiany w systemie
Gospodarowania Odpadami
Komunalnymi w Gdańsku
w 2016 r.**

Gdańsk, 06 kwietnia 2016 r.

System GOK

Od 01.07.2013r gmina Gdańsk objęła systemem GOK:
odbiór i zagospodarowanie odpadów,
które zleca w osobnych postępowaniach przetargowych

W Gdańsku systemem GOK objęto :

- właściciele nieruchomości [zamieszkałych](#);
- właściciele nieruchomości [niezamieszkałych](#).

Deklaracje a segregacja

Gmina Miasta Gdańska – liczba mieszkańców: **438 091** tys.

Nieruchomości: zamieszkałe i mieszane - **83%** złożonych deklaracji
niezamieszkałych - **17%** złożonych deklaracji

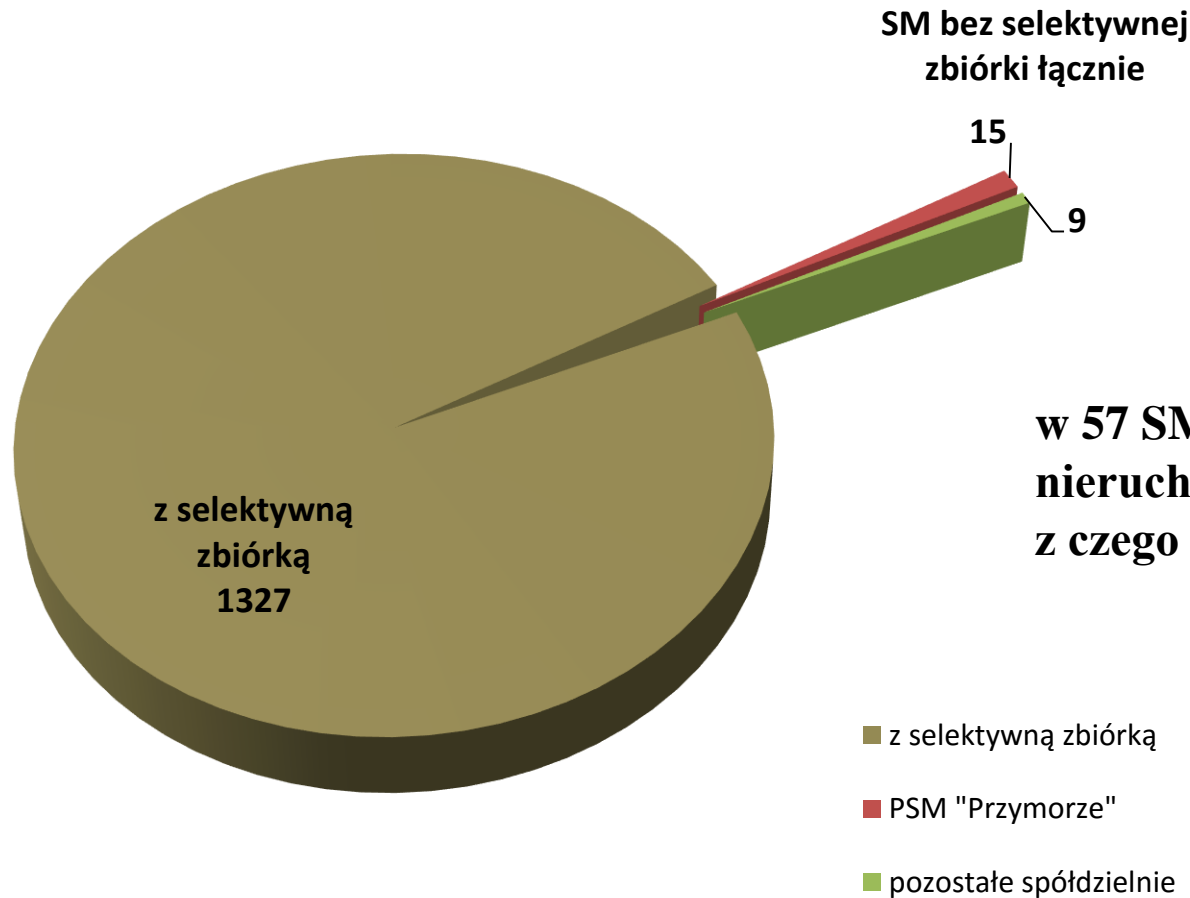
Obsługujemy :

- 57** – spółdzielni mieszkaniowych
- 4 986** – wspólnot mieszkaniowych
- 21 000** – domów jednorodzinnych

Złożone deklaracje:

- 37 306** – złożonych dla wszystkich rodzajów nieruchomości, w tym:
- 31 000** - zamieszkałych i mieszanych, w tym **87 %** na selektywną zbiórkę
- 6 296** - niezamieszkałych, w tym **30 %** na selektywną zbiórkę
- 10** - letniskowych, w tym **30 %** na selektywną zbiórkę

Selektywna zbiórka w spółdzielniach mieszkaniowych



**w 57 SM zadeklarowano 1351
nieruchomości,
z czego 24 z nieselektywną zbiórką**

Porównanie stawek

- Nieruchomości zamieszkałe (stawka za 1 m² powierzchni nieruchomości):

	DZIŚ		Od 01.07.2016	
	odpady zbierane		odpady zbierane	
	selektywnie	nieselektywnie	selektywnie	nieselektywnie
za 1 m ² powierzchni do 110 m ²	0,44	0,72	0,44	0,88
za 1 m ² powierzchni pow. 110 m ²	0,05	0,07	0,05	0,10

- Nieruchomości niezamieszkałe (stawka od pojemnika):

	DZIŚ			Od 01.07.2016			
	odpady zbierane			odpady zbierane			
	selektywnie		nieselektywnie	selektywnie			nieselektywnie
	suche	mokre		suche	mokre	szkło	
za 1 poj. 120 l	7,50	6,50	10,00	7,50	6,50	0,30	14,60
za 1 poj. 1100 l	57,80	50,10	77,00	57,80	50,10	2,30	112,30
za 1 kontener 10 m ³	459,90	366,00	612,00	459,90	366,00	-	890,60

System GOK i system PSZOK

SYSTEM OBOWIĄZKOWY

- Suche



- Mokre



- Szkło

(od 01.07.2016r)



Pojemniki obsługiwane przez
SITA PÓŁNOC

SYSTEM FAKULTATYWNY

- Szkło

- Papier

- Tworzywa sztuczne



mini PSZOK-i obsługiwane przez
RIPOK Szadółki

Firma odbierająca odpady

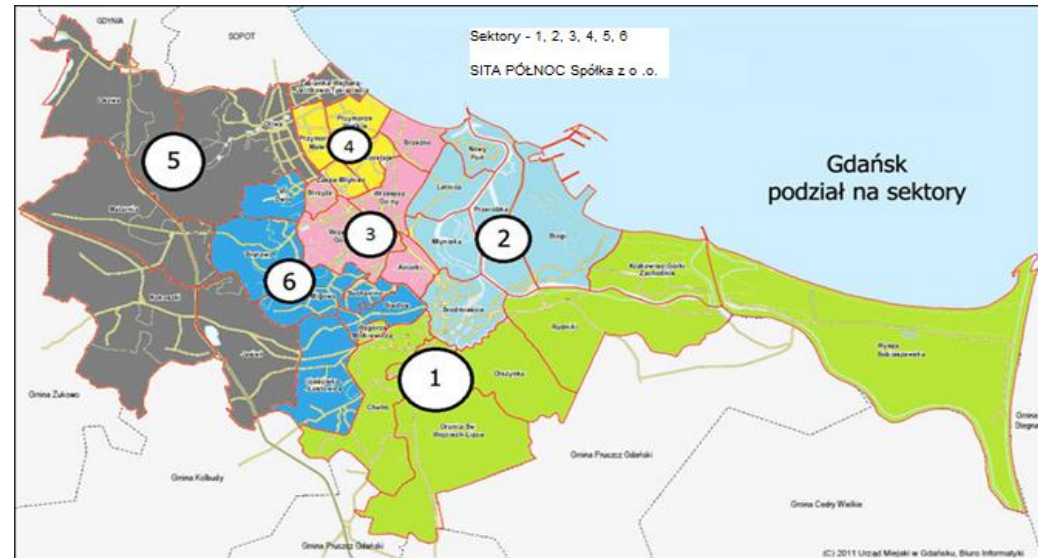
Firma świadcząca usługę odbioru odpadów :

SITA PÓŁNOC Sp. z o.o.

6 sektorów - pozycja monopolisty od 01.10.2016 r.

- prowadzi pierwszy etap kontroli segregacji odpadów tzw. **ŻÓŁTE KARTKI**

- raportuje o nałożonych ostrzeżeniach przez system **RFID**



W uzasadnionych przypadkach, w ramach indywidualnych kontroli w sektorze, **ŻÓŁTE KARTKI** nakładane są również przez inspektorów ZDiZ.

ŻÓŁTA KARTKA dla mieszkańców

UWAGA!

TWOJE ODPADY NIE ZOSTAŁY ODEBRANE

ODPADY ZEBRANE NIEZGODNIE Z PRZEZNACZENIEM POJEMNIKA

W celu rozwiązania problemu skontaktuj się z przedstawicielem
Zarządu Dróg i Zieleni w Gdańsku

Tel.: (58) 731-64-64

E-mail: bok@czystemiasto.gdansk.pl



www.czystemiasto.gdansk.pl



Zarząd Dróg i Zieleni w Gdańsku
ul. Partyzantów 36
80-254 Gdańsk



www.gdansk.pl

ŻÓŁTA KARTKA dla przedsiębiorców

UWAGA!

TWOJE ODPADY NIE ZOSTAŁY ODEBRANE

ODPADY ZEBRANE NIEZGODNIE Z PRZEZNACZENIEM POJEMNIKA *

ILOŚĆ ODPADÓW NIEZGODNA Z ILOŚCIĄ LUB *
POJEMNOŚCIĄ POJEMNIKA WSKAZANĄ W DEKLARACJI

W celu rozwiązania problemu skontaktuj się z przedstawicielem
Zarządu Dróg i Zieleni w Gdańsku

Tel.: (58) 731-64-64

E-mail: bok@czystemiasto.gdansk.pl

* niepotrzebne skreślić



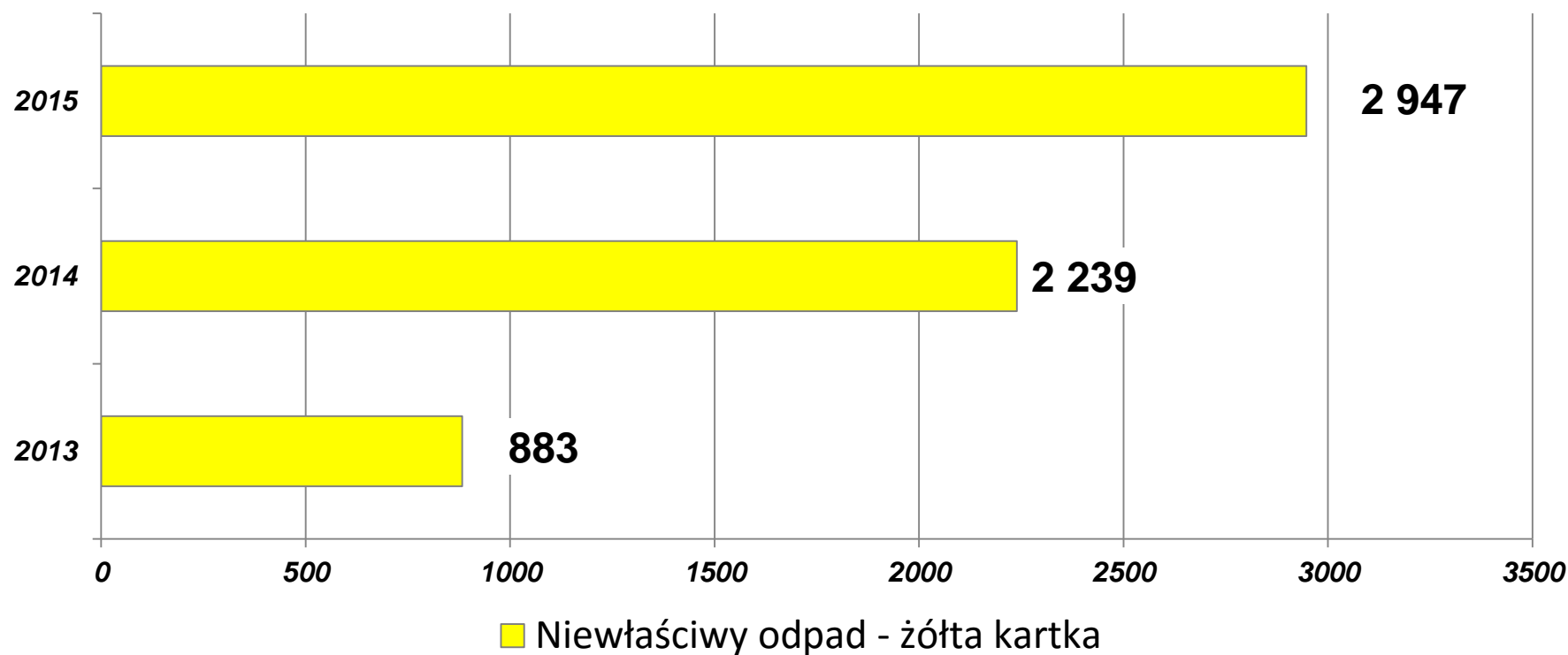

www.czystemiasto.gdansk.pl

Zarząd Dróg i Zieleni w Gdańsku
ul. Partyzantów 36
80-254 Gdańsk



Działania prewencyjne 2013 i 2014

od 2013 r. - czas działań edukacyjno-informacyjnych, stosunkowo liberalny,
od 2014 r. - czas działań prewencyjnych - ŻÓLTE KARTKI - kontrola właściwej segregacji odpadów oraz postępowania o zmianę deklaracji.



Żółte kartki nalepiane są przez pracowników SITA na pojemniki i poprzez system RFID przesyłane są do Modułu Kontrolnego

Zmiany w deklaracjach

Deklaracja DO-1 i DO-3

- Przywrócono załącznik – WYKAZ LOKALI (WLM) – SM wskazują numery lokali bez ich powierzchni. Natomiast wymagane jest podanie łącznej powierzchni lokali niezamieszkałych i zamieszkałych stanowiąca podstawę do obliczenia opłaty
Cel: umożliwienie mieszkańcom bloków, którzy opłacają opłatę do bezpłatnego korzystania z PSZOK-ów, w tym również możliwości bezpłatnego oddania 2 ton odpadów budowlano-remontowych.

NIP / PESEL (niepotrzebne skreślić)						Indywidualny Numer Rozrachunkowy Nieruchomości (graficzny i numeryczny)				
<input type="text"/> <input type="text"/> <input type="text"/> <input type="text"/> <input type="text"/> <input type="text"/> <input type="text"/> <input type="text"/> <input type="text"/> <input type="text"/> <input type="text"/>										
WLM WYKAZ LOKALI MIESZKALNYCH W BUDYNKACH WIELOLOKALOWYCH NA NIERUCHOMOŚCIACH, NA KTÓRYCH ZAMIESZKUJĄ MIESZKAŃCY										
E. OZNACZENIE LOKALI MIESZKALNYCH, W KTÓRYCH PRZEBYWAJĄ MIESZKAŃCY										
E.1. NUMERY LOKALI MIESZKALNYCH, W KTÓRYCH PRZEBYWAJĄ MIESZKAŃCY (lokale mieszkalne, których powierzchnię wlicza się do opłaty za gospodarowanie odpadami komunalnymi)										
Lokale mieszkalne o powierzchni nie przekraczającej 110 m ²						Lokale mieszkalne o powierzchni przekraczającej 110 m ²				
Nr lokalu	Nr lokalu	Nr lokalu	Nr lokalu	Nr lokalu	Nr lokalu	Nr lokalu	Nr lokalu	Nr lokalu	Nr lokalu	Nr lokalu
kol. 1	kol. 2	kol. 3	kol. 4	kol. 5	kol. 6	kol. 7	kol. 8	kol. 9	kol. 10	kol. 10
122.	123.	124.	125.	126.	127.	128.	129.	130.	131.	131.
132.	133.	134.	135.	136.	137.	138.	139.	140.	141.	141.
142.	143.	144.	145.	146.	147.	148.	149.	150.	151.	151.
152.	153.	154.	155.	156.	157.	158.	159.	160.	161.	161.
162.	163.	164.	165.	166.	167.	168.	169.	170.	171.	171.
172.	173.	174.	175.	176.	177.	178.	179.	180.	181.	181.
182.	183.	184.	185.	186.	187.	188.	189.	190.	191.	191.
192.	193.	194.	195.	196.	197.	198.	199.	200.	201.	201.
202.	203.	204.	205.	206.	207.	208.	209.	210.	211.	211.
212.	213.	214.	215.	216.	217.	218.	219.	220.	221.	221.
222.	223.	224.	225.	226.	227.	228.	229.	230.	231.	231.
232.	233.	234.	235.	236.	237.	238.	239.	240.	241.	241.
242.	243.	244.	245.	246.	247.	248.	249.	250.	251.	251.
252.	253.	254.	255.	256.	257.	258.	259.	260.	261.	261.
262.	263.	264.	265.	266.	267.	268.	269.	270.	271.	271.
272.	273.	274.	275.	276.	277.	278.	279.	280.	281.	281.
282.	283.	284.	285.	286.	287.	288.	289.	290.	291.	291.
292.	293.	294.	295.	296.	297.	298.	299.	300.	301.	301.
302.	303.	304.	305.	306.	307.	308.	309.	310.	311.	311.
312.	313.	314.	315.	316.	317.	318.	319.	320.	321.	321.
Liczba lokali: (suma kol.1)	Liczba lokali: (suma kol. 2)	Liczba lokali: (suma kol.3)	Liczba lokali: (suma kol.4)	Liczba lokali: (suma kol.5)	Liczba lokali: (suma kol.6)	Liczba lokali: (suma kol.7)	Liczba lokali: (suma kol.8)	Liczba lokali: (suma kol.9)	Liczba lokali: (suma kol.10)	Liczba lokali: (suma kol.10)
322.	323.	324.	325.	326.	327.	328.	329.	330.	331.	331.
Razem liczba lokali mieszkalnych o powierzchni nie przekraczającej 110 m ² ; (suma poz. od nr 322. do 327.)					332.	Razem liczba lokali mieszkalnych o powierzchni powyżej 110 m ² ; (suma poz. od nr 328. do 331.)				333.

Zmiany w deklaracjach

Deklaracja DO-2 i DO-3

1. Wprowadzono pole do wskazania NIP przedsiębiorców użytkujących lokale w budynku wielolokalowym

2. Wprowadzono sekcję H.1.3 - Zamówienie pojemnika na szkło

G. DANE DOTYCZĄCE MIERNIKÓW, SŁUŻĄCYCH DO OKREŚLENIA POJEMNOŚCI POJEMNIKÓW DLA CZĘŚCI NIERUCHOMOŚCI, NA KTÓREJ NIE ZAMIESZKUJĄ MIESZKAŃCY A POWSTAJĄ ODPADY KOMUNALNE							
Działalność gospodarcza na nieruchomości, na której nie zamieszkuje mieszkaniec					Minimalna pojemność pojemnika na odpady (w litrach)		NIP podmiotu/ów prowadzących działalność gospodarczą na nieruchomości
Rodzaj działalności gospodarczej (zaznaczyć właściwy kwadrat)	Rodzaj miernika	Miernik		Segregowane	Nie-segregowane	kol. 8	
		Deklarowana wartość miernika	Średnia tygodniowa wartość miernika				
kol. 1	kol. 2	kol. 3	kol. 4	kol. 5	kol. 6	kol. 7	kol. 8
<input type="checkbox"/>	Złotki / przedszkola	- ilość zatrudnionych pracowników - ilość dzieci w żłobku / przedszkolu	41.	3 l / dziecko / pracownika	Suche 240 l Mokre 120 l Szkło 60 l	360 l	42.
<input type="checkbox"/>	Szkoły / uczelnie	- ilość zatrudnionych pracowników - ilość uczniów / studentów	44.	3 l / ucznia / pracownika	Suche 240 l Mokre 120 l Szkło 60 l	360 l	45.
<input type="checkbox"/>	Lokale gastronomiczne	ilość miejsc konsumpcyjnych (także w tzw. "ogródkach")	47.	20 l / miejsce konsumpcyjne (także w tzw. "ogródkach")	Suche 120 l Mokre 120 l Szkło 60 l	180 l	48. NIP np. restauracji

H.1.3. ODPADY ZBIERANE SELEKTYWNIE – SZKŁO					
Pojemność pojemnika	Deklarowana ilość pojemników w punkcie gromadzenia odpadów	Częstotliwość odbioru w miesiącu	Stawka opłaty za jednorazowy odbiór pojemnika (zł / poj.)	Miesięczna opłata za odbiór odpadów w roku (zł) (Ilożyzn kol. 2, 3, 4)	
kol. 1	kol. 2	kol. 3	kol. 4	kol. 5	
60 l	164.	1	1,00	165.	
120 l	166. 1	1	2,30	167. 2,30	
240 l	168.	1	4,50	169.	
660 l	170.	1	12,50	171.	
1100 l	172.	1	18,20	173.	
Miesięczna wysokość opłaty dla odpadów zbieranych selektywnie szkła: (suma wierszy z kol. 5, bez zakreślenia do pełnych złotych zgodnie z art. 6q ust. 2 Ustawy)				174. 2,30	
Miesięczna wysokość opłaty dla selektywnego zbierania odpadów (łącznie suchych, mokrych, szkła): (suma poz. 128., 162. i 174., bez zakreślenia do pełnych złotych zgodnie z art. 6q ust. 2 Ustawy)				175. _____ zł _____ gr	

Zmiany w deklaracjach

Deklaracja DO-2 i DO-3

1. Dostosowano gamę pojemników do najczęściej zamawianych przez przedsiębiorców
2. Na wnioski przedsiębiorców wprowadzono do systemu możliwość korzystania z prasokontenerów (*gmina nie dostarcza prasokontenerów*)

H.2. DLA NIESELEKTYWNEGO SPOSOBU ZBIERANIA I ODBIERANIA ODPADÓW KOMUNALNYCH											
Pojemność pojemnika	Deklarowana ilość pojemników w punkcie gromadzenia odpadów	Częstotliwość odbioru w tygodniu ¹²	Ilość tygodni w roku	Stawka opłaty za jednorazowy odbiór pojemnika (zł / poj.)	Opłata za odbiór odpadów w roku (zł) (Iloczyn kol. 2, 3, 4 i 5)	Pojemność pojemnika	Deklarowana ilość pojemników w punkcie gromadzenia odpadów	Częstotliwość odbioru w tygodniu ¹²	Ilość tygodni w roku	Stawka opłaty za jednorazowy odbiór pojemnika (zł / poj.)	Opłata za odbiór odpadów w roku (zł) (Iloczyn kol. 8, 9, 10 i 11)
kol. 1	kol. 2	kol. 3	kol. 4	kol. 5	kol. 6	kol. 7	kol. 8	kol. 9	kol. 10	kol. 11	kol. 12
60 l	176.	177.	52	10,00	178.	14 000 l	179.	180.	52	1.239,10	181.
120 l	182.	183.	52	14,60	184.	20 000 l	185.	186.	52	1.765,30	187.
180 l	188.	189.	52	20,10	190.	Prasokontener 1 m ³	191.	192.	52	255,20	193.
240 l	194.	195.	52	26,50	196.	Prasokontener 5 m ³	197.	198.	52	1.276,00	199.
360 l	200.	201.	52	39,40	202.	Prasokontener 8 m ³	203.	204.	52	2.041,60	205.
660 l	206.	207.	52	71,30	208.	Prasokontener 10 m ³	209.	210.	52	2.552,00	211.
1 100 l	212.	213.	52	112,30	214.	Prasokontener 12 m ³	215.	216.	52	3.062,40	217.
7 000 l	218.	219.	52	629,00	220.	Prasokontener 16 m ³	221.	222.	52	4.083,20	223.
10 000 l	224.	225.	52	890,60	226.	Prasokontener 20 m ³	227.	228.	52	5.104,00	229.
Roczna ilość deklarowanych odpadów: (wypełnia przyjmujący deklarację w celach kontrolnych, suma iloczynów z kol. 1, 2, 3 i 4 oraz kol. 7, 8, 9, 10)						Litrów	Roczna wysokość opłaty: (suma wierszy z kol. 6 i 12)			230. zł	
Miesięczna wysokość opłaty dla nieselektywnego zbierania odpadów: (poz. 230, podzielona przez 12 m-cy, bez zaokrąglenia do pełnych złotych zgodnie z art. 64 ust. 2 Ustawy)											231. zł

UWAGA – powyższe zmiany (jeśli dotyczą SM) – wymagają złożenia nowej deklaracji.

Zmiany w małym i dużym Regulaminie

1. Uszczegółowiono obowiązki właścicieli nieruchomości niezamieszkałych dot.:

- ustawienia na zewnątrz lokalu lub obiektu wystarczającej liczby pojemników na odpady i ich opróżniania
- dostosowano normy gromadzenia odpadów dla poszczególnych rodzajów działalności gospodarczej przy uwzględnieniu segregacji szkła.
- Wskazano jakie rodzaje pojemników będą obsługiwane w systemie GOK oraz jakie normy PN muszą one spełniać.
- - dopuszczono możliwość zgłoszenia do odbioru prasokontenerów (*gmina nie zapewnia dostarczenia urządzenia jedynie jego opróżnianie*)

2. Uszczegółowiono obowiązki wszystkich właścicieli w zakresie :

- wyznaczenia i odpowiedniego przygotowania PGO.
- zapewnienia dostępu do pojemników zlokalizowanych w PGO, w szczególności przekazania przedsiębiorcy odbierającemu odpady komunalne niezbędnej ilości kluczy, pilotów i kodów dostępu do drzwi i bram
- zapewnienia czystości i właściwego stanu sanitarnego

Działania prewencyjne 2015 r.

W 2015 r. wszczęto **56 postępowań**, w toku których 49 właścicieli wezwano do złożenia deklaracji zamiennej, z czego:

43 - złożyło deklaracje wskazując nieselektywny sposób zbierania odpadów,

3 - wydano decyzje określającą wysokość należnej opłaty jako wyższej,


1 - wszczęto postępowanie o wydanie decyzji określającej wysokość należnej opłaty,

2 - postępowania umorzono z uwagi na błędne wskazanie w deklaracji lokalizacji PGO.

Działania promocyjne

Przewidywane działania promocyjne w najbliższym czasie:

- 23 marca 2016 r. , godzina 12:00 – Start projektu SZKŁO. Briefing prasowy informujący o zmianach w sposobie segregacji odpadów. Segregacja odpadów komunalnych na suche, mokre i szkło.
- Przedstawienia edukacyjne o tematyce ekologicznej (maj 2016) oraz start długofalowego programu edukacji od września, Lekcje edukacji ekologicznej.
- Wysyłka pocztowa i elektroniczna do mieszkańców i przedsiębiorców.
- Audycje dedykowane tematowi w radio i TV, spoty radiowe i telewizyjne, spoty w kinach przed premierami filmów, Spot Youtube.com.
- Ulotki, Informacje – media społecznościowe – FB Czyste Miasto Gdańsk, FB Gdansk, Google+ Miasto Gdańsk.
- Citylighty w przestrzeni miejskiej, komunikaty w hipermarketach.
- Plakaty, informacje emitowane na wyświetlaczach w tramwajach i autobusach.
- Oklejony tramwaj (maj 2016-maj 2017).
- Start nowej strony internetowej www.czystemiasto.gdansk.pl – maj 2016.
- Ścisła współpraca z Centrum Hewelianum, ZUT Gdańsk, Strażą Miejską, PG, UG, Pałacem Młodzieży oraz organizacjami skupiający seniorów.



URZĄD MIEJSKI W GDAŃSKU

Wydział Gospodarki Komunalnej

Dziękujemy za uwagę


www.gdansk.pl